

**DATOS DE CUENTAS Y USUARIOS DE INTERNET POR PERMISIONARIO**

<b>MES</b>	<b>SEPTIEMBRE</b>
<b>AÑO</b>	<b>2009</b>

No	OPERADOR	COBERTURA	ACTUALIZADO	Cuentas Conmutadas	Cuentas Dedicadas	Cuentas Totales	Usuarios Conmutados	Usuarios Dedicados	Usuarios Totales
1	ACANUMAN	Esmeraldas, Portoviejo, Provincia de El Oro	31-mar-08	0	155	155	0	0	0
2	ADEATEL	La Troncal	30-jun-09	0	1	1	0	2	2
3	ALEJANDRO DARIO PULECIO VILLALVA	Guayaquil	30-nov-08	0	62	62	0	62	62
4	ALFASAT	Pichincha	30-jun-09	0	0	0	0	0	0
5	ALIANZA NET	Quito	30-sep-07	0	138	138	0	410	410
6	AMOGHI S.A.	Latacunga	30-jun-09	0	1	1	0	2	2
7	ARTIANEXOS	Babahoyo	31-dic-08	0	37	37	0	37	37
8	ASAPTEL S.A.	Guayaquil, Machala, Pto Baquerizo Moreno, Ambato	30-jun-07	0	38	38	0	384	384
9	ASETECSA S.A.	Manta, Portoviejo, Guayaquil, Quito, Cuenca	30-sep-09	0	33	33	0	33	33
10	AT&T GLOBAL SERVICES	Quito y Guayaquil	30-jun-09	25	0	25	100	0	100
11	BARAINVER (TELFONET)	Esmeraldas, Quito, Ambato y Santo Domingo	31-mar-09	15	0	15	60	0	60
12	BRAINSERVICES	Quito y Guayaquil	30-sep-09	0	17	17	0	484	484
12	BRIGHTCELL	Quito y Guayaquil	30-jun-08	0	51	51	0	1830	1830
13	CARPIO ALEMAN MARCO ALEXANDER	Cantón Sigüig	30-sep-09	0	14	14	0	59	59
14	COACHCOMPANY S.A.	Provincia del Guayas	30-jun-09	0	39	39	0	57	57
15	COMM&NET	Machala, Santa Rosa, Pasaje y Huaquillas	30-sep-09	0	138	138	0	421	421
16	COMPIM S.A.	Guayaquil	30-sep-08	4	0	4	16	0	16
17	COMPUATEL	Quito	30-sep-09	0	70	70	0	100	100
18	COSINET S.A.	Quito	30-sep-08	0	73	73	0	206	206
19	COX MENDOZA LUIS	Portoviejo, Guayaquil, Bahía de Caraquez	30-sep-09	0	15	15	0	60	60
20	CSDE S.A	Santo Domingo	31-dic-08	50	15	65	200	17	217
22	DENNY'S SAN LUCAS GARCIA	Portoviejo, Manta, Guayaquil, Quito, Cuenca, Bahía de Caraquez	31-dic-08	0	1	1	0	1	1
23	DINOLAN	Santo Domingo	30-jun-06	0	10	10	0	113	113
24	EASYNET S.A.	Guayaquil, Loja, Machala, Manta, Portoviejo, Azogues, Quito, Cuenca, Galapagos	31-jul-09	1760	26374	28134	7040	26374	33414
25	ECUADOR TELECOM S.A.	Quito y Guayaquil	30-sep-09	0	29509	29509	0	98652	98652
26	ECUAENLACESATELITAL S.A.	Quito y Guayaquil Cuenca	31-mar-07	65	39	104	260	124	384
27	ECUAONLINE	Quito, Guayaquil, Cayambe, Otavalo, Latacunga, Cuenca	30-jun-09	0	183	183	0	1057	1057
28	EFICENSA S.A.	Guayaquil y Manta	30-jun-09	18	0	18	72	0	72
29	EMPRESA ELECTRICA REGIONAL CENTRO SUR C.A.	Provincia del Azuay	30-sep-09	0	319	319	0	1179	1179
30	EMPSATEL CIA. LTDA.	Provincia de El Oro	31-dic-08	8	0	8	32	0	32
31	ENTREPRENEURINC	Quito	31-dic-08	1	1	2	4	100	104
32	ESPOLTEL	Guayaquil, Salinas, Prosperina, Las Peñas, Manglar Alto, Santa Elena, Quito	30-jun-09	47	331	378	188	331	519
33	ETAPA TELECOM	Cuenca, Azogues, Quito, Guayaquil, Loja, Machala	30-jun-09	15392	716	16108	61568	1654	63222
34	EX-ANDINATEL S.A.	Nacional	30-sep-09	5889	96753	102642	23556	387012	410568
35	EX-PACIFICTEL S.A.	Nacional	31-ago-08	2743	5787	8530	10972	110211	121183
36	FIX WIRELESS	Quito, Ibarra, Atuntaqui, Otavalo, Cotacachi, Ambato, San Pablo Iluman, Esmeraldas	31-dic-06	24	28	52	96	160	256
37	FLATEL	Quito	30-sep-09	1	5	6	4	12	16
38	FRANCO SALAZAR VANESSA LILIANA	Provincia de Pichincha	30-sep-09	0	8	8	0	8	8
39	FREDDY GUSTAVO CALVA	Yantzaza	30-sep-08	15	0	15	60	0	60
40	GIGOWIRELESS	Quito	30-jun-09	0	66	66	0	178	178
41	GLOBAL CROSSING ECUADOR	Quito, Gquil, Cuenca, Ambato y Loja	30-sep-09	2	17	19	8	2048	2056
42	GPF CORPORACION CIA.LTDA.	Quito	31-dic-08	79	191	270	316	2072	2388
43	GRUPO BRAVCO	Quito, Cuenca, Gquil, Loja, Ambato e Ibarra	30-sep-09	53	111	164	212	2747	2959
44	GRUPO MICROSISTEMAS JOVICHSA S.A.	Quito	30-jun-09	0	212	212	0	4599	4599
45	GUEVARA PINEDA ALBERTO SIGIFREDO	Baños	30-sep-08	0	124	124	0	352	352
46	HERNAN MAURICIO DOMINGUEZ LIMAICO	Imbabura	31-mar-09	0	2	2	0	2	2
48	IMBANET S.A.	Ibarra	30-jun-09	45	97	142	180	328	508
49	INFONET	Quito	30-sep-09	0	13	13	0	846	846
50	INFRATEL	Quito	30-sep-09	0	13	13	0	20	20
51	INTEGRALDATA	PROV de PICHINCHA y GUAYAS	30-sep-09	0	11	11	0	192	192
52	INTERCOM	Quito, Ibarra, Ambato, Guyallabamba, Riobamba, Shushufindi, Portoviejo, Latacunga, Lago Agrio, El coca, Salcedo, Cotacachi, Loja, Esmeraldas, Machachi	31-dic-05	198	0	198	792	0	792
53	INTERTEL	Esmeraldas, Carchi, Imbabura, Pichincha, Cotopaxi, Tungurahua, Pastaza, Chimborazo, Bolívar, Napo, Orellana y Sucumbios.	30-jun-09	3	129	132	12	373	385
54	JAIME PATRICIO PESANTEZ NIETO	El Triunfo	31-mar-09	19	6	25	76	72	148
55	JAPON ALDAZ HIPOLITO	Zamora	30-sep-09	0	1	1	0	9	9
56	JHONI JACOME	Gualaquiza	30-jun-09	30	11	41	120	110	230
57	JOSE LUIS COX	Portoviejo, Guayaquil, Bahía de Caraquez	31-mar-09	0	17	17	0	68	68
58	KEIMBROCKS	Loja	30-jun-09	0	9	9	0	9	9
59	LATINMEDIA	Quito, Pto. Ayora, Sta. Cruz, Baltra, Isabela, San Cristob.	30-sep-09	0	29	29	0	135	135
60	LKTROKOM	Guayaquil y Quito	30-sep-09	0	80	80	0	557	557
61	LOJASISTEM	Loja y Zamora	30-jun-09	0	27	27	0	171	171
62	LUCI CATALINA PESANTEZ DUCHICELA	Provincia de Pichincha	31-mar-09	0	12	12	0	45	45
63	LUDENA SPEED TELECOM Y CIA	Loja y Zamora Chinchipe	30-jun-09	0	5	5	0	325	325
64	LUTROL S.A.	Quito, Guayaquil, Santo Domingo, Manta y Ambato	30-jun-09	1825	6682	8507	7300	23885	31185
65	MACHALA.NET S.A.	Provincia de El Oro	30-sep-08	0	72	72	0	288	288
66	MARTINEZ REVELO JORGE ISAAC	Provincia del Carchi	30-sep-09	0	30	30	0	30	30
67	MEDIOS INTERACTIVOS MIWEBWORKS CIA. LTDA.	Quito Guayaquil y Cuenca	30-sep-08	0	117	117	0	134	134
68	MEGADATOS	Quito, Gquil, Cuenca, Ibarra, Latac, Ambato, Sto Domingo, Mach, Manta, Portoviejo, Salinas, Macas, Riobamba y Pto Ayora	30-sep-09	4016	6	4022	16064	122	16186
69	MILLTEC	Quito	30-sep-09	84	178	262	336	513	849
70	MONTENEGRO PATRICIO	Imbabura - Cotacachi	30-sep-09	0	11	11	0	20	20
71	NECUSOFT CIA. LTDA	Provincia de Loja	30-sep-09	18	1	19	72	8	80
72	NEDETEL	Nacional	31-ago-09	0	4	4	0	4	4
73	NEMETCOMPANY	Quito	30-sep-05	88	0	88	352	0	352
74	NETSPEED	Quito	31-jul-06	0	2	2	0	2	2
75	NEW ACCESS	Quito	30-jun-09	66	43	109	264	430	694
76	ONNET	Gquil, Quito, Mach, Cuenca, Esmeraldas, Libertad, B. de Caraquez y Manta	31-mar-09	199	43	242	796	43	839
77	ORGANIZACIÓN DE SISTEMAS E INFORMATICA OS S.A.	Portoviejo, Manta, Guayaquil y Quito	30-sep-09	0	25	25	0	28	28

MES	SEPTIEMBRE
AÑO	2009

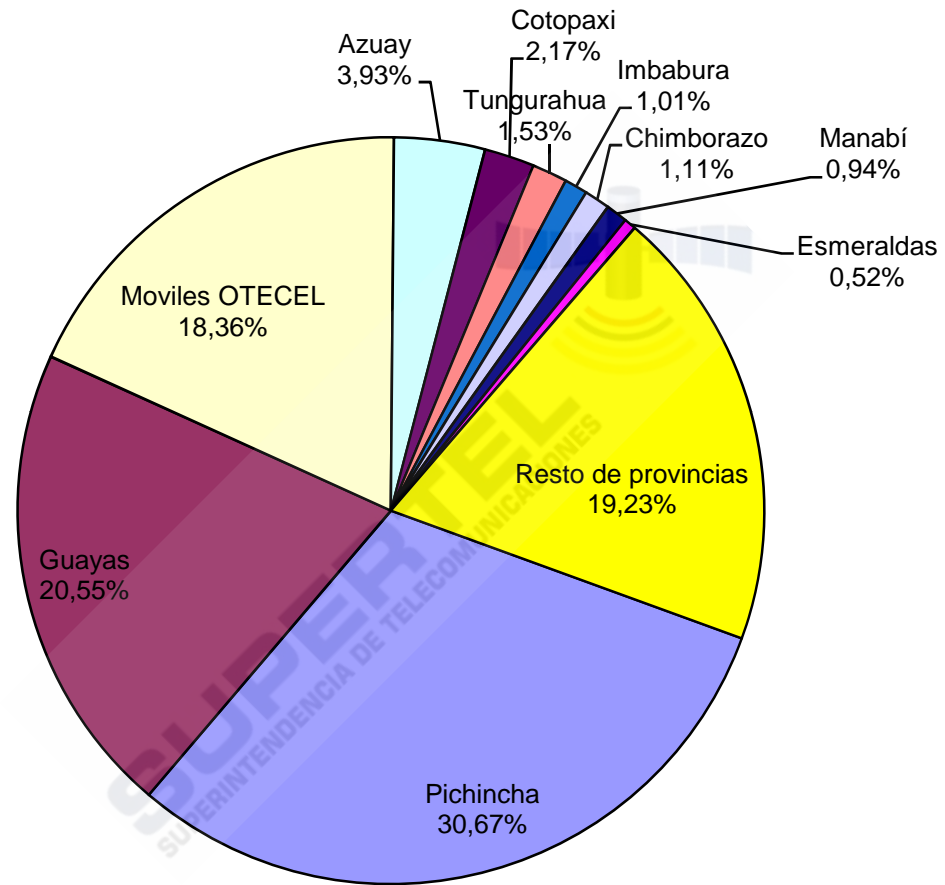
No	OPERADOR	COBERTURA	ACTUALIZADO	Cuentas Conmutadas	Cuentas Dedicadas	Cuentas Totales	Usuarios Conmutados	Usuarios Dedicados	Usuarios Totales
78	PANCHONET	Ibarra, Cayambe, Quito, Cumbayá, Latacunga, Ambato, Riobamba, Sto Domingo, Esmeraldas, Manta, Portoviejo, Babahoyo, Milagro, Guayaquil, Machala.	30-sep-09	5917	1935	7852	23668	1997	25665
79	PARADYNE	Quito, Guayaquil y Cuenca	30-sep-09	1	38	39	4	157	161
80	PEREZ MENDIA RUTH	Ciudad de Azogues, Provincias Morona Santiago, Cañar y Azuay	30-sep-08	0	38	38	0	38	38
81	PEROBELLI S.A.	Guayaquil	31-mar-09	0	10	10	0	550	550
82	PORTALDATA	Ambato, Riobamba e Ibarra	30-sep-09	7	243	250	28	1262	1290
83	PRODATA (HOY NET)	Quito	31-dic-08	5	0	5	20	0	20
84	PUNTO NET S.A.	Quito, Guayaquil, Sto Domingo y Cuenca	31-dic-08	3324	7223	10547	13296	42640	55936
85	RDH Asesoría y Sistemas S.A.	Manta y Portoviejo	30-jun-06	53	0	53	212	0	212
86	READYNET	Quito	30-sep-09	85	199	284	340	993	1333
87	REGLOBIN RED GLOBAL DE LA INFORMACION CIA. LTDA	Cuenca	30-jun-09	80	0	80	320	0	320
88	RODRIGUEZ QUINTEROS ISMAEL	Provincia de Cañar	30-sep-09	0	2	2	0	4	4
89	SALAS TORRES CARLOS FERNANDO	Quito	30-jun-07	0	138	138	0	202	202
90	SANCHEZ GUTIERREZ CARLOS	Carlamanga	31-mar-09	0	1	1	0	4	4
91	SATNET	Quito, Guayaquil, Cuenca, Manta, Machala, Ambato, Azoguez	30-sep-09	692	0	692	2768	0	2768
92	SETEL	Quito, Guayaquil y Cuenca	30-sep-09	0	0	0	0	0	0
93	SITA	Quito, Guayaquil, Cuenca, Portoviejo, Machala, Milagro, Ibarra, Sto Domingo, Latacunga, Riobamba y Azoguez	30-sep-09	12	91	103	48	91	139
94	SOCIEDAD CIVIL STARNET	Quito	30-jun-08	0	67	67	0	362	362
95	SPEEDNET S.A.	Guayaquil	30-jun-05	396	0	396	1584	0	1584
96	STEALTH TELECOM DEL ECUADOR S.A.	Quito	31-mar-08	0	128	128	0	458	458
97	SURATEL	Guayaquil, Quito, Manta, Machala, Cuenca, Ambato y Sto Domingo	30-sep-09	0	99732	99732	0	773707	773707
98	SYSTELECOM	Quito y Guayaquil	31-jul-09	0	35	35	0	122	122
99	SYSTRAY S.A.	Manta	31-may-07	284	2	286	1136	2	1138
100	TAPIA FLORES OSCAR	Provincia de Zamora Chinchipe	30-jun-09	0	13	13	0	13	13
101	TECHSOFTNET S.A.	Manta, Guayaquil, Quito, Portoviejo, Machala, Esmeraldas Cuenca	31-mar-09	0	29	29	0	29	29
102	TELCONET	Quito, Guayaquil, Loja, Cuenca, Manta, Sto Domingo, Cayambe, Machala, Portoviejo, Chone, Bahía de Caraquez, Otavalo, Latacunga, Riobamba, Esmeraldas, Quevedo, Ambato, Ibarra y Salinas	31-mar-09	788	112	900	3152	627	3779
103	ECOMUNICACIONES NETWORKING TELYNETWORKING C	Quito	31-dic-06	41	40	81	164	84	248
104	TELEHOLDING S.A.	Quito	30-jun-09	0	1	1	0	10	10
105	TELYDATA CIA. LTDA.	Quito	31-mar-09	37	317	354	148	954	1102
106	TESAT S.A.	Quito y Guayaquil	31-dic-07	0	1	1	0	30	30
107	TRANSELECTRIC S.A.	Pichincha, Los Rios, Guayas, Azuay, Tungurahua, Chimborazo y El Oro	30-jun-09	2	4	6	8	2241	2249
108	TRANSFERDATOS S.A.	Guayaquil	30-sep-09	0	7	7	0	25	25
109	TRANS-TELCO	Quito y Guayaquil	30-sep-09	0	435	435	0	602	602
110	UNISOLUTIONS INFORMÁTICA S.A.	Quito y Guayaquil	30-jun-09	52	2	54	208	11	219
111	UNIVERSIDAD CATOLICA	Quito	30-sep-09	63	0	63	252	0	252
112	UNIVERSIDAD TECNICA PARTICULAR DE LOJA UNIVISA S.A.	Loja, Zamora, Chinchipe, El Oro, Quito, Guayaquil, Cuenca, Ambato, Manta	31-dic-08	0	89	89	0	89	89
113	UNIVISA S.A.	Quito y Guayaquil	30-sep-08	33	0	33	132	0	132
114	WORKECUADOR INTERNET SERVICES	Quito, Esmeraldas, Carchi, Imbabura, Tungurahua, Cotopaxi, Pichincha, Chimborazo, Bolívar, Orellana y Sucumbios	30-jun-09	0	19	19	0	100	100
115	ZAMBRANO ALCIVAR BECKER ERNESTO	Portoviejo	30-sep-08	0	9	9	0	9	9
116	ZENIX	Provincia de Pichincha	30-sep-09	7	7	14	28	7	35
117	OTECEL S.A. (MOVISTAR)					89.538			89.538
118	TELECSA S.A. (Alegro PCS)					10.117			10.117
119	CONECEL S.A.					63.042			63.042
<b>Total general</b>				<b>44.661</b>	<b>280.325</b>	<b>487.683</b>	<b>178.644</b>	<b>1.499.337</b>	<b>1.840.678</b>

DESCRIPCIÓN DE LA INFORMACIÓN		
ACTUALIZADO		Es la fecha en que el operador remitió información de cuentas de Internet por última vez
Cuentas Conmutadas	<b>44.661</b>	Dentro de esta categoría se han incluido todas las cuentas de Internet que para hacer uso del servicio el usuario debe realizar la acción de marcar a un número determinado ya sea a través de las redes de telefonía fija o móvil.
Usuarios Conmutados	<b>178.644</b>	Ver Nota 2
Cuentas Dedicadas	<b>280.325</b>	Son todas aquellas cuentas que utilizan otros medios, que no sea Dial Up, para acceder a Internet, como puede ser ADSL, Cable Modem, Radio, etc.
Usuarios Dedicados	<b>1.499.337</b>	Son el número total de usuarios que los Proveedores de Servicios de Internet estiman que disponen por sus cuentas dedicadas
Cuentas Totales	<b>487.683</b>	Es la suma de las cuentas conmutadas más las cuentas dedicadas totales
Usuarios Totales	<b>1.840.678</b>	Ver Nota 3
Nota 1	La información publicada es recopilada directamente de los proveedores de Servicios de Internet.	
Nota 2	Esta Superintendencia estima que por cada cuenta conmutada existe 4 usuarios, sin embargo anualmente se revisará este factor con el propósito de disponer estimaciones lo más aproximadas a la realidad.	
Nota 3	El número de usuarios totales de internet está dado por la suma de los usuarios Conmutados y Dedicados Totales.	

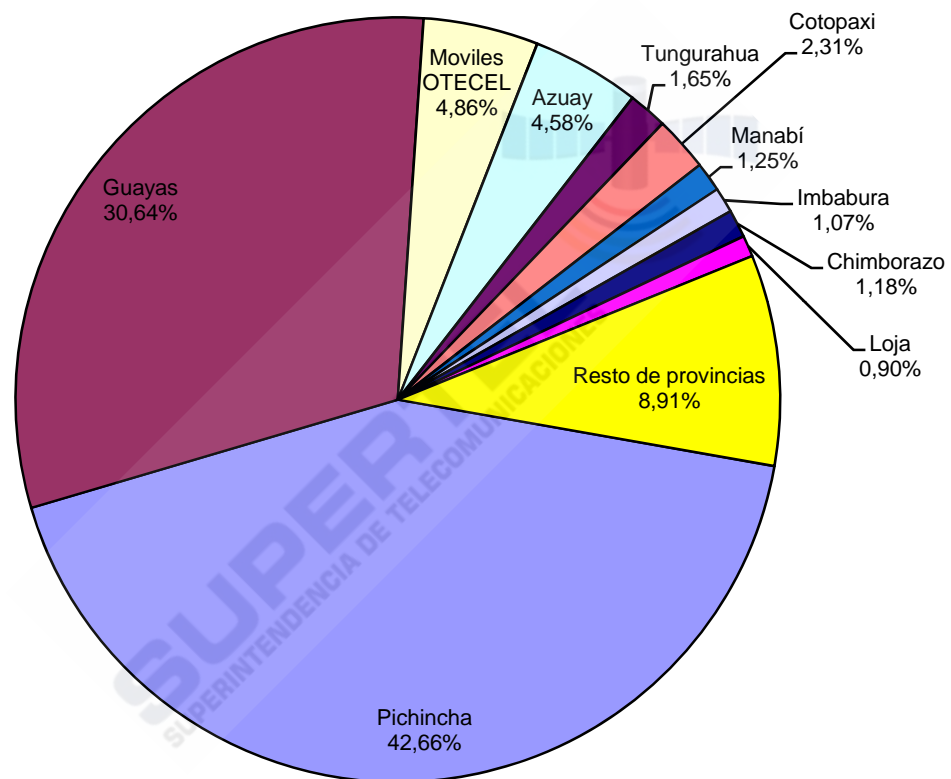
## DATOS DE CUENTAS Y USUARIOS DE INTERNET POR PROVINCIA

MES:		SEPTIEMBRE					
AÑO:		2009					
No.	PROVINCIA	Cuentas Conmutadas	Cuentas Dedicadas	Cuentas Totales	Estimado de Usuarios Conmutados	Estimado de Usuarios Dedicados	Estimado de usuarios totales
1	Azuay	13581	5562	19143	54324	29905	84229
2	Bolivar	72	1253	1325	288	5030	5318
3	Cañar	840	572	1412	3360	2680	6040
4	Carchi	121	982	1103	484	3865	4349
5	Chimborazo	779	4647	5426	3116	18596	21712
6	Cotopaxi	207	10380	10587	828	41754	42582
7	El Oro	674	1790	2464	2696	6757	9453
8	Esmeraldas	570	1942	2512	2280	7911	10191
9	Galápagos	292	478	770	1168	3146	4314
10	Guayas	4699	95513	100212	18796	545154	563950
11	Imbabura	502	4401	4903	2008	17597	19605
12	Loja	651	2039	2690	2604	13944	16548
13	Los Ríos	134	1856	1990	536	13165	13701
14	Manabí	978	3588	4566	3912	19104	23016
15	Morona Santiago	120	230	350	480	2042	2522
16	Napo	36	556	592	144	2290	2434
17	Orellana	11	471	482	44	1952	1996
18	Pastaza	33	718	751	132	2890	3022
19	Pichincha	18450	131111	149561	73800	711387	785187
20	Santa Elena	124	856	980	496	3539	4035
21	Santo Domingo de los Tshachilas	524	4253	4777	2096	17160	19256
22	Sucumbios	128	590	718	512	2454	2966
23	Tungurahua	1048	6404	7452	4192	26141	30333
24	Zamora Chinchipe	87	133	220	348	874	1222
	Móviles OTECEL			89.538			89.538
	Móviles TELECSA			10.117			10.117
	Móviles CONECEL			63.042			63.042
	<b>Total general</b>	<b>44.661</b>	<b>280.325</b>	<b>487.683</b>	<b>178.644</b>	<b>1.499.337</b>	<b>1.840.678</b>

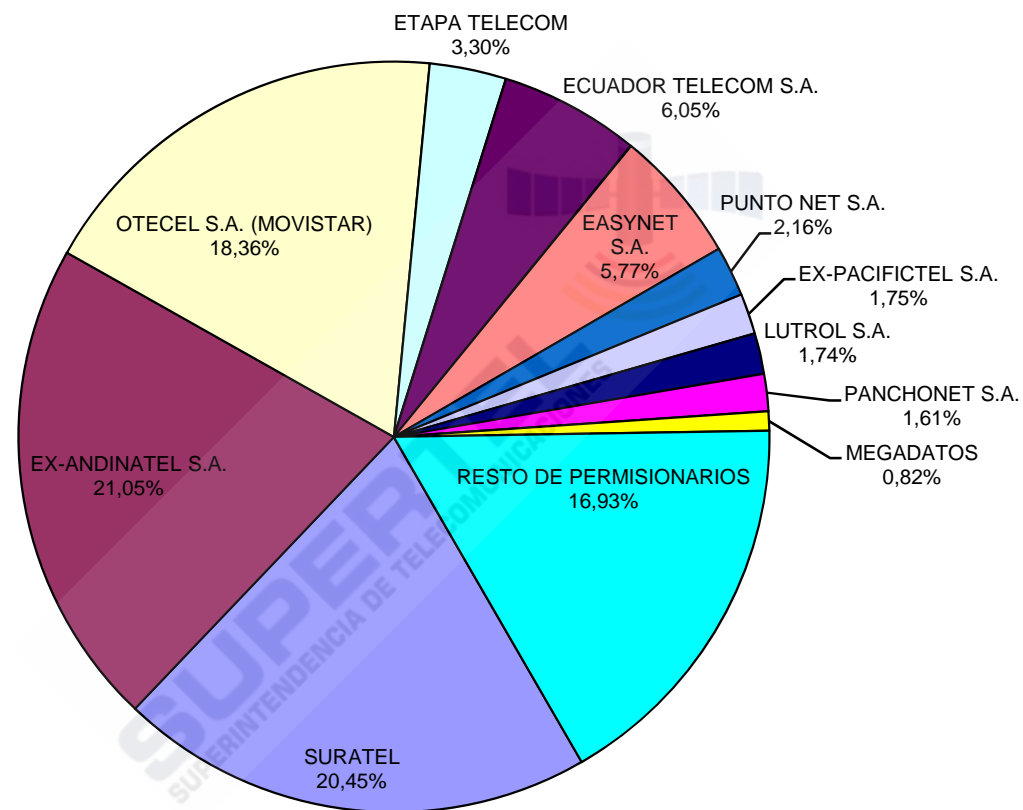
### CUENTAS DE INTERNET POR PROVINCIAS EN PORCENTAJE - SEPTIEMBRE 2009



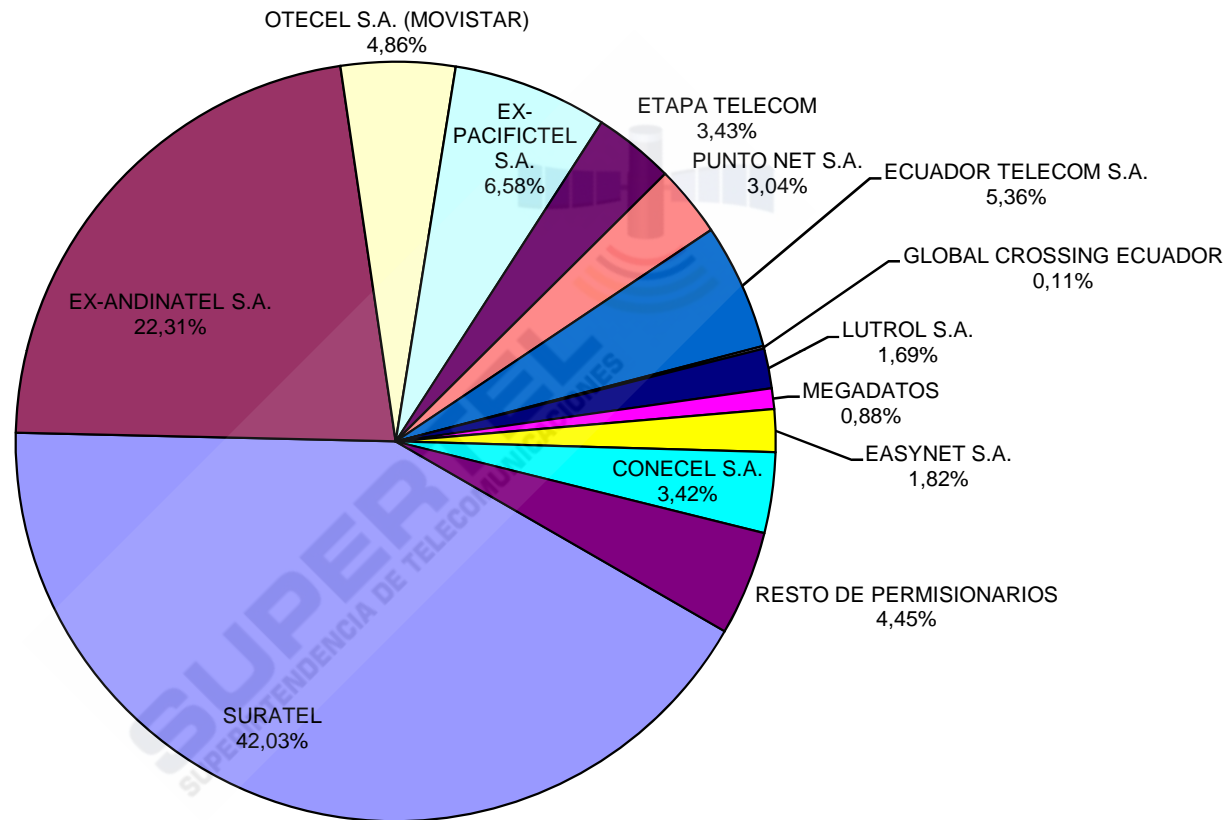
### USUARIOS DE INTERNET POR PROVINCIAS EN PORCENTAJE - SEPTIEMBRE 2009



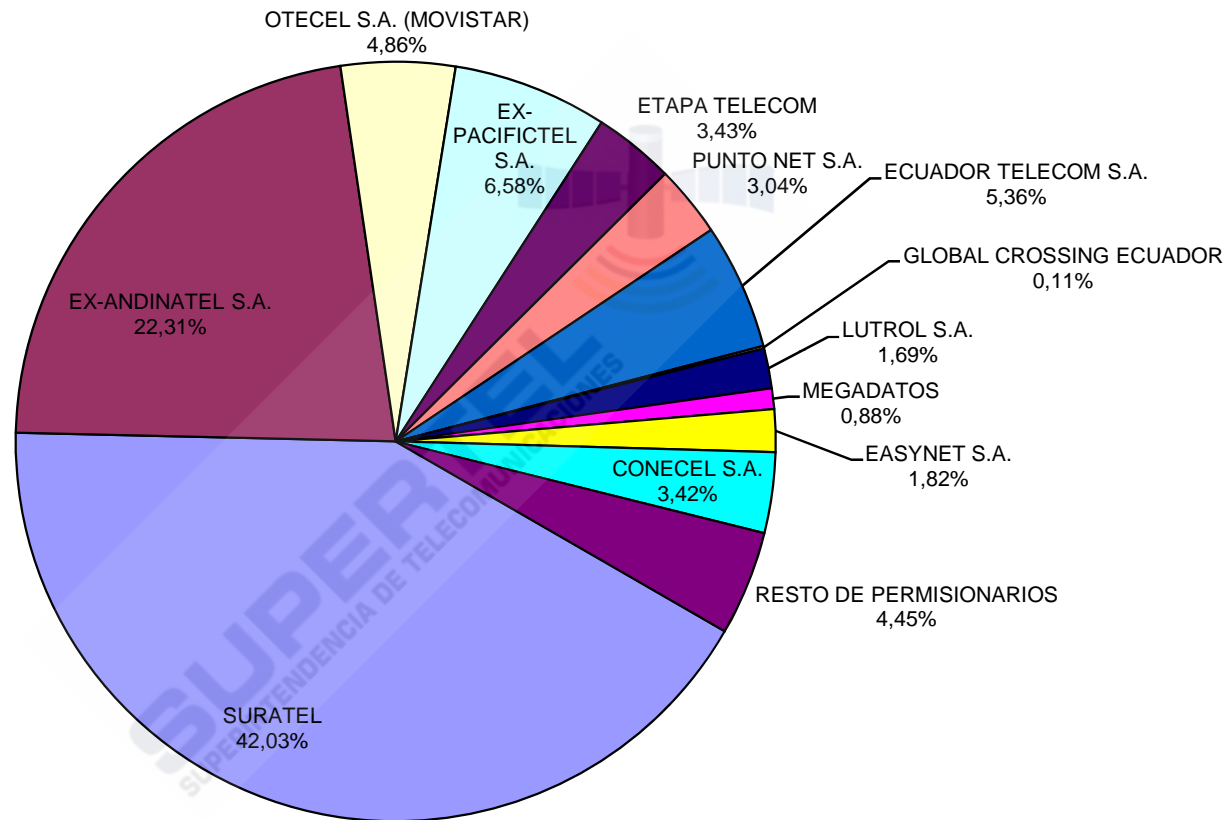
### CUENTAS DE INTERNET POR PERMISIONARIO EN PORCENTAJE - SEPTIEMBRE 2009



USUARIOS DE INTERNET POR PERMISIONARIO EN PORCENTAJES - SEPTIEMBRE 2009



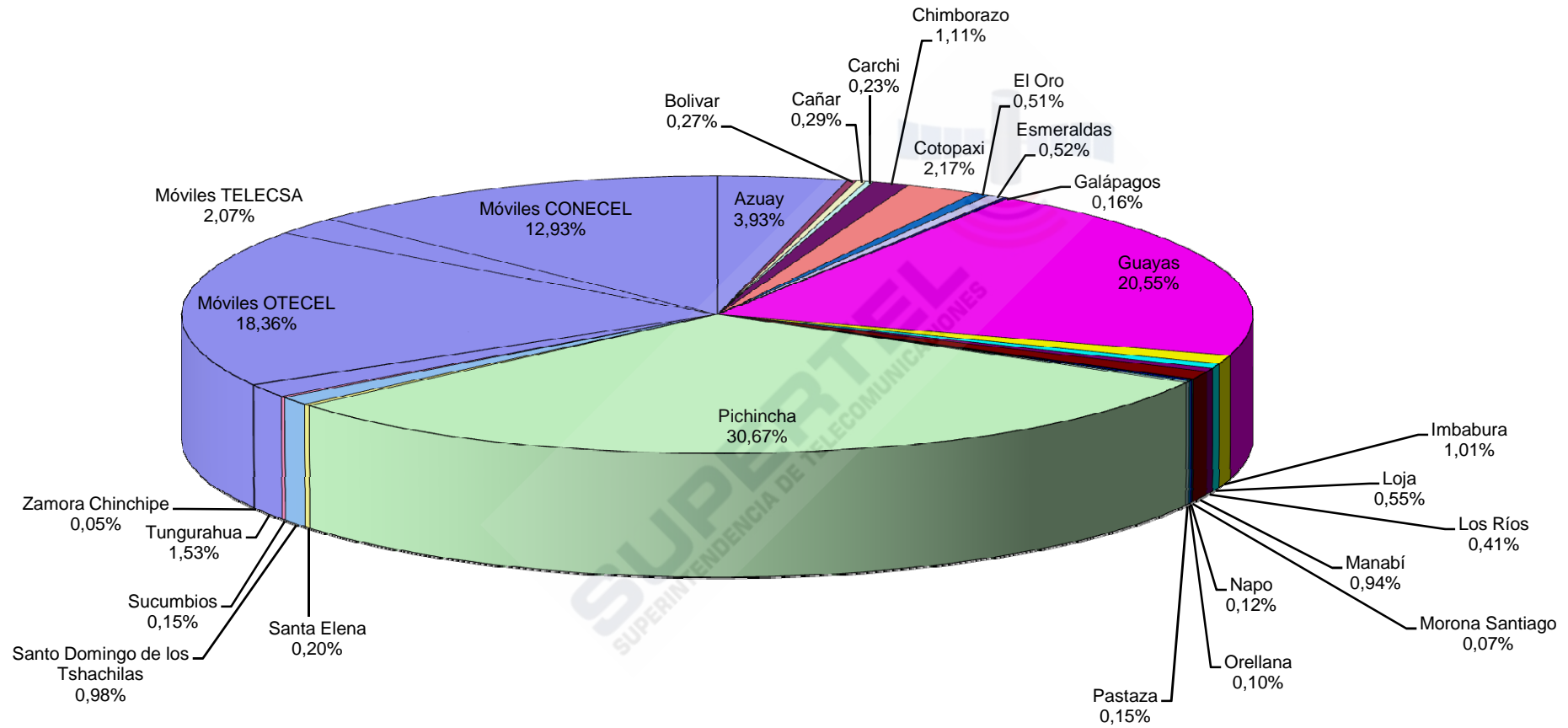
USUARIOS DE INTERNET POR PERMISIONARIO EN PORCENTAJES - SEPTIEMBRE 2009



**DATOS DE CUENTAS Y USUARIOS DE INTERNET POR PROVINCIA EN PORCENTAJE**
**MES:** SEPTIEMBRE  
**AÑO:** 2009

No.	PROVINCIA	Cuentas Conmutadas	Componente Cuenta conmutadas (%)	Cuentas Dedicadas	Componente Cuentas Dedicadas (%)	Cuentas Totales	Componente Cuentas totales (%)	Estimado de Usuarios Conmutados	Componente Estimado de Usuarios Conmutados (%)	Estimado de Usuarios Dedicados	Componente Estimado de Usuarios Dedicados (%)	Estimado de usuarios totales	Componente Estimado Usuarios totales (%)	Número de habitantes Sep 09	% de habitantes provincia que acceden a Internet
1	Azuay	13581	30,41%	5562	1,98%	19143	3,93%	54324	30,41%	29905	1,99%	84229	4,58%	699.990	12,03%
2	Bolívar	72	0,16%	1253	0,45%	1325	0,27%	288	0,16%	5030	0,34%	5318	0,29%	182.795	2,91%
3	Cañar	840	1,88%	572	0,20%	1412	0,29%	3360	1,88%	2680	0,18%	6040	0,33%	230.818	2,62%
4	Carchi	121	0,27%	982	0,35%	1103	0,23%	484	0,27%	3865	0,26%	4349	0,24%	169.388	2,57%
5	Chimborazo	779	1,74%	4647	1,66%	5426	1,11%	3116	1,74%	18596	1,24%	21712	1,18%	453.719	4,79%
6	Cotopaxi	207	0,46%	10380	3,70%	10587	2,17%	828	0,46%	41754	2,78%	42582	2,31%	414.230	10,28%
7	El Oro	674	1,51%	1790	0,64%	2464	0,51%	2696	1,51%	6757	0,45%	9453	0,51%	628.774	1,50%
8	Esmeraldas	570	1,28%	1942	0,69%	2512	0,52%	2280	1,28%	7911	0,53%	10191	0,55%	451.697	2,26%
9	Galápagos	292	0,65%	478	0,17%	770	0,16%	1168	0,65%	3146	0,21%	4314	0,23%	23.720	18,19%
10	Guayas	4699	10,52%	95513	34,07%	100212	20,55%	18796	10,52%	545154	36,36%	563950	30,64%	3.422.608	16,48%
11	Imbabura	502	1,12%	4401	1,57%	4903	1,01%	2008	1,12%	17597	1,17%	19605	1,07%	412.402	4,75%
12	Loja	651	1,46%	2039	0,73%	2690	0,55%	2604	1,46%	13944	0,93%	16548	0,90%	440.940	3,75%
13	Los Ríos	134	0,30%	1856	0,66%	1990	0,41%	536	0,30%	13165	0,88%	13701	0,74%	764.989	1,79%
14	Manabí	978	2,19%	3588	1,28%	4566	0,94%	3912	2,19%	19104	1,27%	23016	1,25%	1.344.089	1,71%
15	Morona Santiago	120	0,27%	230	0,08%	350	0,07%	480	0,27%	2042	0,14%	2522	0,14%	134.799	1,87%
16	Napo	36	0,08%	556	0,20%	592	0,12%	144	0,08%	2290	0,15%	2434	0,13%	100.176	2,43%
17	Orellana	11	0,02%	471	0,17%	482	0,10%	44	0,02%	1952	0,13%	1996	0,11%	117.047	1,71%
18	Pastaza	33	0,07%	718	0,26%	751	0,15%	132	0,07%	2890	0,19%	3022	0,16%	79.263	3,81%
19	Pichincha	18450	41,31%	131111	46,77%	149561	30,67%	73800	41,31%	711387	47,45%	785187	42,66%	2.419.130	32,46%
20	Santa Elena	124	0,28%	856	0,31%	980	0,20%	496	0,28%	3539	0,24%	4035	0,22%	266.109	1,52%
21	Santo Domingo de los Tshachilas	524	1,17%	4253	1,52%	4777	0,98%	2096	1,17%	17160	1,14%	19256	1,05%	329.984	5,84%
22	Sucumbios	128	0,29%	590	0,21%	718	0,15%	512	0,29%	2454	0,16%	2966	0,16%	172.264	1,72%
23	Tungurahua	1048	2,35%	6404	2,28%	7452	1,53%	4192	2,35%	26141	1,74%	30333	1,65%	517.719	5,86%
24	Zamora Chinchipe	87	0,19%	133	0,05%	220	0,05%	348	0,19%	874	0,06%	1222	0,07%	87.394	1,40%
	Móviles OTECEL					89.538	18,36%					89.538	4,86%		
	Móviles TELECSA					10.117	2,07%					10.117	0,55%		
	Móviles CONECEL					63.042	12,93%					63.042	3,42%		
	<b>Total general</b>	<b>44.661</b>	<b>100%</b>	<b>280.325</b>	<b>100%</b>	<b>487.683</b>	<b>100%</b>	<b>178.644</b>	<b>100%</b>	<b>1.499.337</b>	<b>100%</b>	<b>1.840.678</b>	<b>100%</b>	<b>13.864.045</b>	<b>13,28%</b>
		9,16%		57,48%				9,71%		81,46%					

### CUENTAS TOTALES Y % POR PROVINCIAS



**Usuarios totales por provincia y %**

